

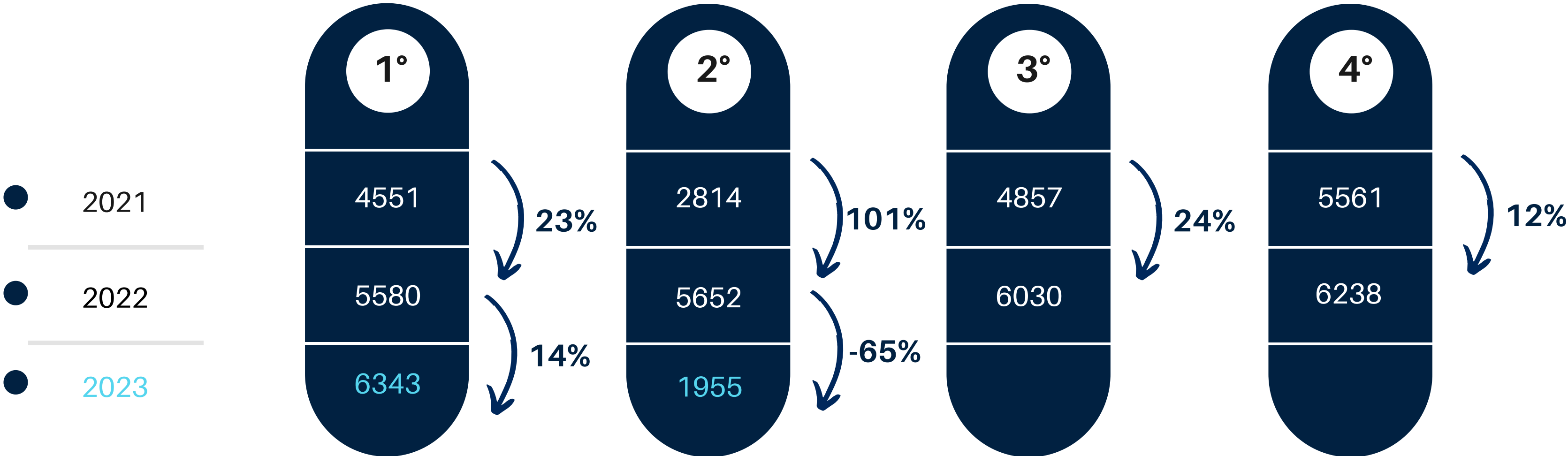


# TENDÊNCIAS E MERCADO

Levantamento Abril 2023

# Voos Diários Cias Aéreas\*


Comparativos por TRIMESTRE



- Aproximadamente voos por dia
- Previsão de voos diários com atualização Abril 2023
- Dados 2º Trimestre 2023 apenas mês de Abril 2023
- Informamos que a partir de Novembro de 2021 a Cia aérea Itapemirim deixou de operar.

# Voos Diários Cias Aéreas\*

Comparativos de ABRIL



- Aproximadamente voos por dia
- Previsão de voos diários com atualização Abril 2023
- Informamos que a partir de Novembro de 2021 a Cia aérea Itapemirim deixou de operar.

# Voos Diários Cias Aéreas\*

Dados ABRIL 2023

Companhias Aéreas	JAN	FEV	MAR	ABR
Gol	657	561	580	561
Azul	807	763	789	752
Voepass	69	69	69	69
Latam	685	642	655	642

- Aproximadamente voos por dia
- Previsão de voos diários com atualização Abril 2023
- Fonte: Cias aéreas citadas no estudo, não foi possível disponibilizar os dados LATAM e ABR e MAI 2020
- Informamos que a partir de Novembro de 2021 a Cia aérea Itapemirim deixou de operar.

# Disponibilidade de Assentos por Cia Aérea

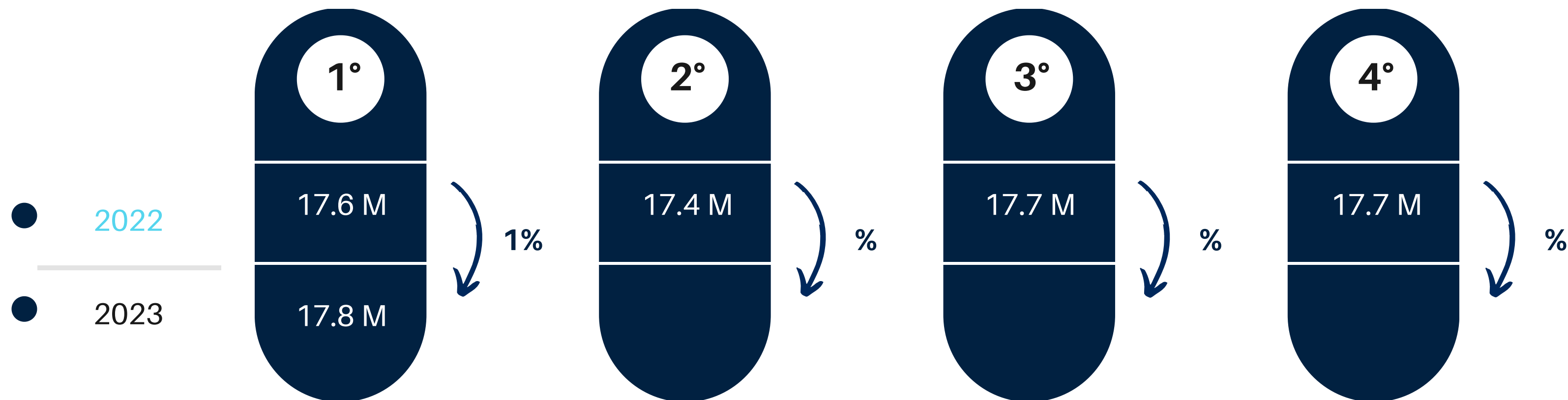
Comparativos ABRIL 2023

CIA AÉREA	JAN	FEV	MAR	ABR
Gol	4023 M	2947 M	3239 M	2981 M
Azul	3236 M	2582 M	2582 M	2716 M
Voepass	49.296 K	49.296 K	49.296 K	49.296 K
Latam	4221 M	3505 M	3866 M	3578 M

- Fonte: Cias. Aéreas, dados Abril 2023
- Dados em M (milhões) e k (mil)
- Informamos que a partir de Novembro de 2021 a Cia aérea Itapemirim deixou de operar.

# Assentos Cias Aéreas\*

Comparativos por TRIMESTRE



- Fonte: Cias. Aéreas, dados Abril 2023
- Dados em M (milhões) e k (mil)
- Informamos que a partir de Novembro de 2021 a Cia aérea Itapemirim deixou de operar.