

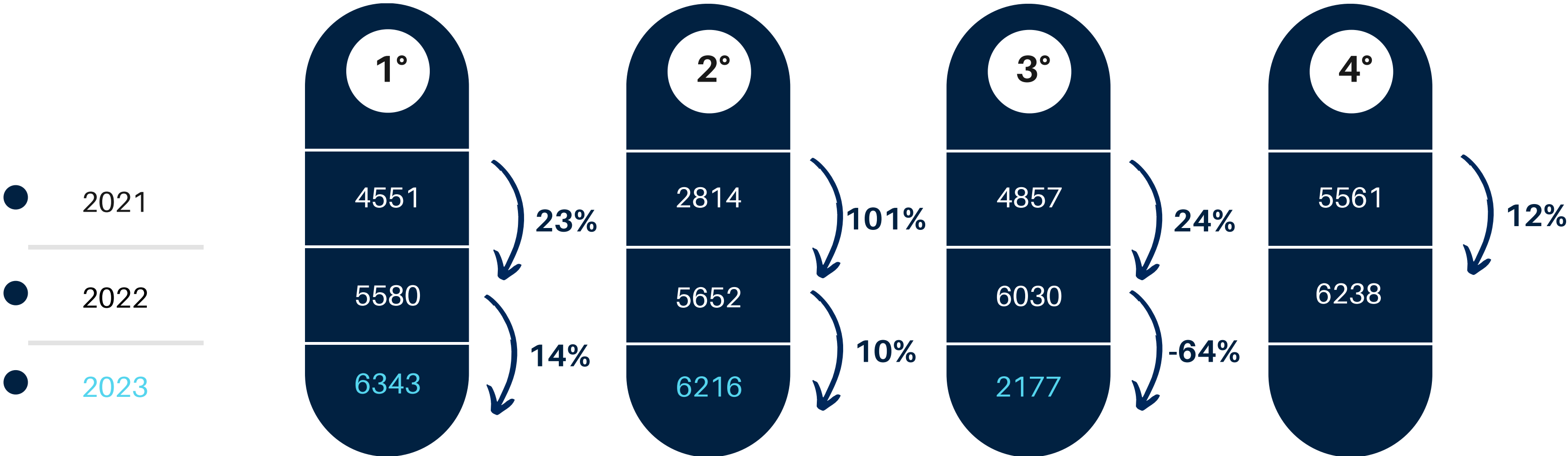


# TENDÊNCIAS E MERCADO

Levantamento Julho 2023

# Voos Diários Cias Aéreas\*


Comparativos por TRIMESTRE



- Aproximadamente voos por dia
- Previsão de voos diários com atualização Julho 2023
- Informamos que a partir de Novembro de 2021 a Cia aérea Itapemirim deixou de operar.

# Voos Diários Cias Aéreas\*




Comparativos de JULHO



- Aproximadamente voos por dia
- Previsão de voos diários com atualização Julho 2023
- Informamos que a partir de Novembro de 2021 a Cia aérea Itapemirim deixou de operar.

# Voos Diários Cias Aéreas\*

Dados JULHO 2023

Companhias Aéreas	JAN	FEV	MAR	ABR	MAI	JUN	JUL
 Gol	657	561	580	561	606	582	635
 Azul	807	763	789	752	773	786	800
 Voepass	69	69	69	69	69	69	69
 Latam	685	642	655	642	656	651	673

- Aproximadamente voos por dia
- Previsão de voos diários com atualização Julho 2023
- Fonte: Cias aéreas citadas no estudo, não foi possível disponibilizar os dados LATAM e ABR e MAI 2020
- Informamos que a partir de Novembro de 2021 a Cia aérea Itapemirim deixou de operar.

# Disponibilidade de Assentos por Cia Aérea

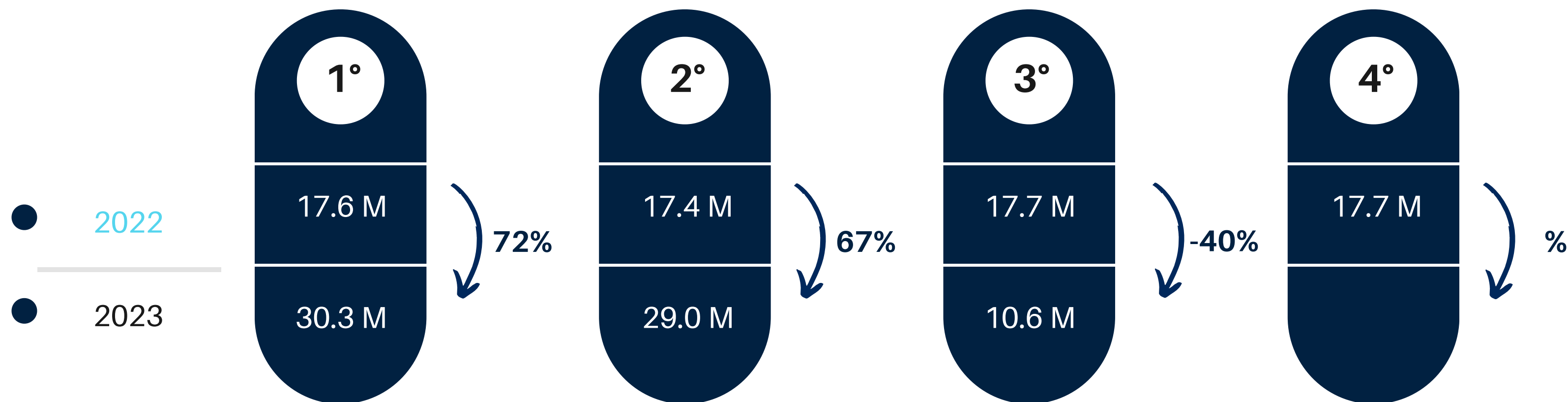
Comparativos JULHO 2023

CIA AÉREA	JAN	FEV	MAR	ABR	MAI	JUN	JUL
Go!	4023 M	2947 M	3239 M	2981 M	3322 M	3141 M	3618 M
Azul	3236 M	2582 M	2582 M	2716 M	2902 M	2883 M	3030 M
Voepass	49.296 K	49.296 K	49.296 K	49.296 K	49.296 K	49.296 K	49.296 K
Latam	4221 M	3505 M	3866 M	3578 M	3766 M	3626 M	3946 M

- Fonte: Cias. Aéreas, dados Julho 2023
- Dados em M (milhões) e k (mil)
- Informamos que a partir de Novembro de 2021 a Cia aérea Itapemirim deixou de operar.

# Assentos Cias Aéreas\*

Comparativos por TRIMESTRE



- Fonte: Cias. Aéreas, dados Julho 2023
- Dados em M (milhões)
- Informamos que a partir de Novembro de 2021 a Cia aérea Itapemirim deixou de operar.